

# **TECNOLOGICO DE ESTUDIOS SUPERIORES DE COACALCO**

## **Información Financiera CONAC**

**Artículo 46 fracción III, 51, 58 y Título Quinto  
“De la Transparencia y Difusión de la  
Información Financiera” de la  
Ley General de Contabilidad Gubernamental**

**AL 30 DE JUNIO DE 2024**

**Tecnológico de Estudios Superiores de Coacalco**  
**Estado de Situación Financiera**  
**Al 31 de Diciembre de 2023 y al 30 de Junio de 2024**  
**(Pesos)**


CONCEPTO	Año		CONCEPTO	Año	
	2024	2023		2024	2023
<b>ACTIVO</b>			<b>PASIVO</b>		
<i>Activo Circulante</i>			<i>Pasivo Circulante</i>		
Efectivo y Equivalentes	62,206,223.72	46,673,904.60	Cuentas por Pagar a Corto Plazo	1,338,911.45	4,759,075.69
Derechos a Recibir Efectivo o Equivalentes	.00	.00	Documentos por Pagar a Corto Plazo		
Derechos a Recibir Bienes o Servicios	377,963.28	208,954.58	Porción a Corto Plazo de la Deuda Pública a Largo Plazo		
Inventarios			Títulos y Valores a Corto Plazo		
Almacenes			Pasivos Diferidos a Corto Plazo		
Estimación por Pérdida o Deterioro de Activos Circulantes			Fondos y Bienes de Terceros en Garantía y/o Administración a Corto Plazo		
Otros Activos Circulantes			Provisiones a Corto Plazo		
			Otros Pasivos a Corto Plazo		
<b>Total de Activos Circulantes</b>	<b>62,584,187.00</b>	<b>46,882,859.18</b>	<b>Total de Pasivos Circulantes</b>	<b>1,338,911.45</b>	<b>4,759,075.69</b>
<i>Activo No Circulante</i>			<i>Pasivo No Circulante</i>		
Inversiones Financieras a Largo Plazo			Cuentas por Pagar a Largo Plazo		
Derechos a Recibir Efectivo o Equivalentes a Largo Plazo			Documentos por Pagar a Largo Plazo		
Bienes Inmuebles, Infraestructura y Construcciones en Proceso	148,918,643.31	148,918,643.31	Deuda Pública a Largo Plazo		
Bienes Muebles	146,156,422.92	146,156,422.92	Pasivos Diferidos a Largo Plazo		
Activos Intangibles	128,059.48	128,059.48	Fondos y Bienes de Terceros en Garantía y/o en Administración a Largo Plazo		
Depreciación, Deterioro y Amortización Acumulada de Bienes	-154,420,949.79	-151,248,886.31	Provisiones a Largo Plazo		
Activos Diferidos					
Estimación por Pérdida o Deterioro de Activos no Circulantes			<b>Total de Pasivos No Circulantes</b>	<b>.00</b>	<b>.00</b>
Otros Activos no Circulantes					
<b>Total de Activos No Circulantes</b>	<b>140,782,175.92</b>	<b>143,954,239.40</b>	<b>Total del Pasivo</b>	<b>1,338,911.45</b>	<b>4,759,075.69</b>
<b>Total del Activo</b>	<b>203,366,362.92</b>	<b>190,837,098.58</b>	<b>HACIENDA PÚBLICA/ PATRIMONIO</b>		
			<i>Hacienda Pública/Patrimonio Contribuido</i>	<b>98,756,671.73</b>	<b>98,756,671.73</b>
			Aportaciones	98,756,671.73	98,756,671.73
			Donaciones de Capital		
			Actualización de la Hacienda Pública / Patrimonio		
			<b>Hacienda Pública/Patrimonio Generado</b>	<b>103,270,779.74</b>	<b>87,321,351.16</b>
			Resultados del Ejercicio (Ahorro / Desahorro)	15,949,428.58	.00
			Resultados de Ejercicios Anteriores	68,921,005.89	68,921,005.89
			Revalúos	18,400,345.27	18,400,345.27
			Reservas		
			Rectificaciones de Resultados de Ejercicios Anteriores		
			<b>Exceso o Insuficiencia en la Actualización de la Hacienda Pública/Patrimonio</b>	<b>.00</b>	<b>.00</b>
			Resultado por Posición Monetaria		
			Resultado por Tenencia de Activos no Monetarios		
			<b>Total Hacienda Pública/ Patrimonio</b>	<b>202,027,451.47</b>	<b>186,078,022.89</b>
			<b>Total del Pasivo y Hacienda Pública / Patrimonio</b>	<b>203,366,362.92</b>	<b>190,837,098.58</b>

Bajo protesta de decir verdad declaramos que los Estados Financieros y sus Notas son razonablemente correctos y responsabilidad del emisor

Mtro. Jorge Adrián Sánchez Mera  
 Jefe del Departamento de Presupuesto y Contabilidad

Mtra. Lucía Cristal Santiago Martínez  
 Directora de Administración y Finanzas


Mtro. Lázaro Armando Chavarría Sánchez  
 Director General



**DIRECCIÓN GENERAL**

**Tecnológico de Estudios Superiores de Coacalco**  
**Estado de Actividades**  
**Del 1 de Enero al 30 de Junio de 2024 y Del 1 de Enero al 31 de Diciembre de 2023**  
**( Pesos )**

Concepto	2024	2023
<b>INGRESOS Y OTROS BENEFICIOS</b>		
<b>Ingresos de la Gestión</b>	<b>.00</b>	<b>.00</b>
Impuestos		
Cuotas y Aportaciones de Seguridad Social		
Contribuciones de Mejoras		
Derechos		
Productos de Tipo Corriente		
Aprovechamientos de Tipo Corriente		
Ingresos por Venta de Bienes y Servicios		
Ingresos no Comprendidos en las Fracciones de la Ley de Ingresos Causados en Ejercicios Fiscales Anteriores Pendientes de Liquidación o Pago		
<b>Participaciones, Aportaciones, Transferencias, Asignaciones, Subsidios y Otras Ayudas</b>	<b>80,332,792.02</b>	<b>158,449,924.11</b>
Participaciones y Aportaciones		
Transferencia, Asignaciones, Subsidios y Otras Ayudas	80,332,792.02	158,449,924.11
<b>Otros Ingresos y Beneficios</b>	<b>210,794.83</b>	<b>1,416,476.96</b>
Ingresos Financieros	210,794.83	426,476.96
Incremento por Variación de Inventarios		
Disminución del Exceso de Estimaciones por Pérdida o Deterioro u Obsolescencia		
Disminución del Exceso de Provisiones		
Otros Ingresos y Beneficios Varios	.00	990,000.00
<b>Total de Ingresos y Otros Beneficios</b>	<b>80,543,586.85</b>	<b>159,866,401.07</b>
<b>GASTOS Y OTRAS PÉRDIDAS</b>		
<b>Gastos de Funcionamiento</b>	<b>60,413,234.44</b>	<b>144,864,807.78</b>
Servicios Personales	46,031,475.65	104,247,607.16
Materiales y Suministros	2,590,329.27	11,832,831.86
Servicios Generales	11,791,429.52	28,784,368.76
<b>Transferencia, Asignaciones, Subsidios y Otras Ayudas</b>	<b>61,380.20</b>	<b>239,948.00</b>
Transferencias Internas y Asignaciones al Sector Público		
Transferencias al Resto del Sector Público		
Subsidios y Subvenciones		
Ayudas Sociales	61,380.20	239,948.00
Pensiones y Jubilaciones		
Transferencias a Fideicomisos, Mandatos y Contratos Análogos		
Transferencias a la Seguridad Social		
Donativos		
Transferencias al Exterior		
<b>Participaciones y Aportaciones</b>	<b>.00</b>	<b>.00</b>
Participaciones		
Aportaciones		
Convenios		
<b>Intereses, Comisiones y Otros Gastos de la Deuda Pública</b>	<b>.00</b>	<b>.00</b>
Intereses de la Deuda Pública		
Comisiones de la Deuda Pública		
Gastos de la Deuda Pública		
Costo por Coberturas		
Apoyos Financieros		
<b>Otros Gastos y Pérdidas Extraordinarias</b>	<b>4,119,543.63</b>	<b>8,274,054.69</b>
Estimaciones, Depreciaciones, Deterioros, Obsolescencia y Amortizaciones	4,119,543.63	8,274,054.69
Provisiones		
Disminución de Inventarios		
Aumento por Insuficiencia de Estimaciones por Pérdida o Deterioro y Obsolescencia		
Aumento por Insuficiencia de Provisiones		
Otros Gastos		
<b>Inversión Pública</b>	<b>.00</b>	<b>18,514.16</b>
Inversión Pública no Capitalizable	.00	18,514.16
<b>Total de Gastos y Otras Pérdidas</b>	<b>64,594,158.27</b>	<b>153,397,324.63</b>
<b>Resultados del Ejercicio (Ahorro/Desahorro)</b>	<b>15,949,428.58</b>	<b>6,469,076.44</b>



**DIRECCIÓN  
GENERAL**

Bajo Protesta de decir Verdad Declaramos que los Estados Financieros y sus Notas son Razonablemente Correctos y Responsabilidad del Emisor

Mtro. Jorge Adrián Sánchez Mera  
Jefe del Departamento de Presupuesto y Contabilidad

Mtra. Lucía Cristal Santiago Martínez  
Directora de Administración y Finanzas

Mtro. Lázaro Armando Chavarría Sánchez  
Director General

**Tecnológico de Estudios Superiores de Coacalco**  
**Estado de Variación en la Hacienda Pública**  
**Del 1 de Enero al 30 de Junio de 2024**


Concepto	Hacienda Pública / Patrimonio Contribuido	Hacienda Pública / Patrimonio Generado de Ejercicios Anteriores	Hacienda Pública / Patrimonio Generado del Ejercicio	Exceso o Insuficiencia en la Actualización de la Hacienda Pública / Patrimonio	Total
<b>Hacienda Pública / Patrimonio Contribuido Neto de 2022</b>	<b>98,756,671.7</b>				<b>98,756,671.7</b>
Aportaciones	98,756,671.73				98,756,671.73
Donaciones de Capital					0.00
Actualización de la Hacienda Pública/Patrimonio					0.00
<b>Hacienda Pública / Patrimonio Generado Neto de 2022</b>		<b>80,852,274.72</b>	<b>6,469,076.44</b>		<b>87,321,351.16</b>
Resultados del Ejercicio (Ahorro/Desahorro)			6,469,076.44		6,469,076.44
Resultados de Ejercicios Anteriores		62,451,929.45			62,451,929.45
Revalúos		18,400,345.27			18,400,345.27
Reservas					0.00
Rectificaciones de Resultados de Ejercicios Anteriores					0.00
<b>Exceso o Insuficiencia en la Actualización de la Hacienda Pública / Patrimonio Neto de 2023</b>				<b>0.00</b>	<b>0.00</b>
Resultado por Posición Monetaria					0.00
Resultado por Tenencia de Activos no Monetarios					0.00
<b>Hacienda Pública / Patrimonio Neto Final de 2023</b>	<b>98,756,671.73</b>	<b>80,852,274.72</b>	<b>6,469,076.44</b>	<b>0.00</b>	<b>186,078,022.89</b>
<b>Cambios en la Hacienda Pública / Patrimonio Contribuido Neto de 2023</b>	<b>0.00</b>				<b>0.00</b>
Aportaciones	0.00				0.00
Donaciones de Capital					0.00
Actualización de la Hacienda Pública/Patrimonio					0.00
<b>Variaciones de la Hacienda Pública / Patrimonio Generado Neto de 2023</b>		<b>6,469,076.44</b>	<b>10,363,547.60</b>		<b>16,832,624.04</b>
Resultados del Ejercicio (Ahorro/Desahorro)			16,832,624.04		16,832,624.04
Resultados de Ejercicios Anteriores		6,469,076.44	-6,469,076.44		0.00
Revalúos					0.00
Reservas					0.00
Rectificaciones de Resultados de Ejercicios Anteriores					0.00
<b>Cambios en el Exceso o Insuficiencia en la Actualización de la Hacienda Pública / Patrimonio Neto de 2024</b>				<b>0.00</b>	<b>0.00</b>
Resultado por Posición Monetaria					0.00
Resultado por Tenencia de Activos no Monetarios					0.00
<b>Hacienda Pública / Patrimonio Neto Final de 2024</b>	<b>98,756,671.73</b>	<b>87,321,351.16</b>	<b>16,832,624.04</b>	<b>0.00</b>	<b>202,910,646.93</b>

Bajo Protesta de decir Verdad Declaramos que el Estado de Variación en la Hacienda Pública y sus Notas son Razonablemente Correctos y Responsabilidad del Emisor

Mtro. Jorge Adrián Sánchez Mera  
 Jefe del Departamento de Presupuesto y Contabilidad

Mtra. Lucía Cristal Santiago Martínez  
 Directora de Administración y Finanzas

Mtro. Lázaro Armando Chavarría Sánchez  
 Director General




**DIRECCIÓN  
 GENERAL**


**Tecnológico de Estudios Superiores de Coacalco**  
**Estado de Cambios en la Situación Financiera**  
**Del 1 de Enero al 30 de Junio de 2024**  
**( Pesos )**

Concepto	Origen	Aplicación
<b>ACTIVO</b>	<b>3,172,063.48</b>	<b>15,701,327.82</b>
<b>Activo Circulante</b>	<b>.00</b>	<b>15,701,327.82</b>
Efectivo y Equivalentes		15,532,319.12
Derechos a Recibir Efectivo o Equivalentes		
Derechos a Recibir Bienes o Servicios		169,008.70
Inventarios		
Almacenes		
Estimación por Pérdida o Deterioro de Activos Circulantes		
Otros Activos Circulantes		.00
<b>Activo No circulante</b>	<b>3,172,063.48</b>	<b>.00</b>
Inversiones Financieras a Largo Plazo		
Derechos a Recibir Efectivo o Equivalentes a Largo Plazo		
Bienes Inmuebles, Infraestructura y Construcciones en Proceso		
Bienes Muebles		.00
Activos Intangibles		
Depreciación, Deterioro y Amortización Acumulada de Bienes	3,172,063.48	
Activos Diferidos		
Estimación por Pérdida o Deterioro de Activos no Circulantes		
Otros Activos no Circulantes		
<b>PASIVO</b>	<b>.00</b>	<b>3,420,164.24</b>
<b>Pasivo Circulante</b>	<b>.00</b>	<b>3,420,164.24</b>
Cuentas por Pagar a Corto Plazo		3,420,164.24
Documentos por Pagar a Corto Plazo		
Porción a Corto Plazo de la Deuda Pública a Largo Plazo		
Títulos y Valores a Corto Plazo		
Pasivos Diferidos a Corto Plazo		
Fondos y Bienes de Terceros en Garantía y/o Administración a Corto Plazo		
Provisiones a Corto Plazo		
Otros Pasivos a Corto Plazo		
<b>Pasivo No Circulante</b>	<b>.00</b>	<b>.00</b>
Cuentas por Pagar a Largo Plazo		
Documentos por Pagar a Largo Plazo		
Deuda Pública a Largo Plazo		
Pasivos Diferidos a Largo Plazo		
Fondos y Bienes de Terceros en Garantía y/o en Administración a Largo Plazo		
Provisiones a Largo Plazo		
<b>HACIENDA PÚBLICA/PATRIMONIO</b>	<b>15,949,428.58</b>	<b>.00</b>
<b>Hacienda Pública/Patrimonio Contribuido</b>	<b>.00</b>	<b>.00</b>
Aportaciones		
Donaciones de Capital		
Actualización de la Hacienda Pública/Patrimonio		
<b>Hacienda Pública/Patrimonio Generado</b>	<b>15,949,428.58</b>	<b>.00</b>
Resultados del Ejercicio (Ahorro/Desahorro)	15,949,428.58	
Resultados de Ejercicios Anteriores		
Revalúos		
Reservas		
Rectificaciones de Resultados de Ejercicios Anteriores		
<b>Exceso o insuficiencia en la Actualización de la Hacienda Pública/Patrimonio</b>	<b>.00</b>	<b>.00</b>
Resultado por Posición Monetaria		
Resultado por Tenencia de Activos no Monetarios		

Bajo protesta de decir verdad declaramos que los Estados Financieros y sus Notas son razonablemente correctos y responsabilidad del emisor.

  
Mtro. Jorge Adrián Sánchez Mera  
Jefe del Departamento de Presupuesto y  
Contabilidad

  
Mtra. Lucía Cristal Santiago Martínez  
Directora de Administración y Finanzas

  
Mtro. Lázaro Armando Chavarría  
Sánchez  
Director General




**Tecnológico de Estudios Superiores de Coacalco**  
**Estado de Flujos de Efectivo**  
**Del 1 de Enero al 31 de Diciembre de 2023 y del 1 de Enero al 30 de Junio de 2024**  
**( Pesos )**

Concepto	2024	2023
<b>Flujos de Efectivo de las Actividades de Operación</b>		
<b>Origen</b>	<b>80,543,586.85</b>	<b>159,866,401.07</b>
Impuestos		
Cuotas y Aportaciones de Seguridad Social		
Contribuciones de Mejoras		
Derechos		
Productos de Tipo Corriente	210,794.83	426,476.96
Aprovechamientos de Tipo Corriente		
Ingresos por Venta de Bienes y Servicios		
Ingresos no Comprendidos en las Fracciones de la Ley de Ingresos Causados en Ejercicios Fiscales Anteriores		
Pendientes de Liquidación o Pago		
Participaciones y Aportaciones		
Transferencias, Asignaciones y Subsidios y Otras Ayudas	80,332,792.02	158,449,924.11
Otros Orígenes de Operación	.00	990,000.00
<b>Aplicación</b>	<b>64,594,158.27</b>	<b>153,397,324.63</b>
Servicios Personales	46,031,475.65	104,247,607.16
Materiales y Suministros	2,590,329.27	11,832,831.86
Servicios Generales	11,791,429.52	28,784,368.76
Transferencias Internas y Asignaciones al Sector Público		
Transferencias al Resto del Sector Público		
Subsidios y Subvenciones		
Ayudas Sociales	61,380.20	239,948.00
Pensiones y Jubilaciones		
Transferencias a Fideicomisos, Mandatos y Contratos Análogos		
Transferencias a la Seguridad Social		
Donativos		
Transferencias al Exterior		
Participaciones		
Aportaciones		
Convenios		
Otras Aplicaciones de Operación	4,119,543.63	8,292,568.85
<b>Flujos Netos de Efectivo por Actividades de Operación</b>	<b>15,949,428.58</b>	<b>6,469,076.44</b>
<b>Flujos de Efectivo de las Actividades de Inversión</b>		
<b>Origen</b>	<b>3,172,063.48</b>	<b>10,719,072.25</b>
Bienes Inmuebles, Infraestructura y Construcciones en Proceso		
Bienes Muebles	3,172,063.48	8,274,054.69
Otros Orígenes de Inversión	.00	2,445,017.56
<b>Aplicación</b>	<b>3,589,172.94</b>	<b>740,618.70</b>
Bienes Inmuebles, Infraestructura y Construcciones en Proceso	.00	.00
Bienes Muebles	.00	670,212.95
Otras Aplicaciones de Inversión	3,589,172.94	70,405.75
<b>Flujos Netos de Efectivo por Actividades de Inversión</b>	<b>-417,109.46</b>	<b>9,978,453.55</b>
<b>Flujo de Efectivo de las Actividades de Financiamiento</b>		
<b>Origen</b>	<b>.00</b>	<b>.00</b>
Endeudamiento Neto		
Interno		
Externo		
Otros Orígenes de Financiamiento		
<b>Aplicación</b>	<b>.00</b>	<b>.00</b>
Servicios de la Deuda		
Interno		
Externo		
Otras Aplicaciones de Financiamiento		
<b>Flujos Netos de Efectivo por Actividades de Financiamiento</b>	<b>.00</b>	<b>.00</b>
<b>Incremento/Disminución Neta en el Efectivo y Equivalentes al Efectivo</b>	<b>15,532,319.12</b>	<b>16,447,529.99</b>
<b>Efectivo y Equivalentes al Efectivo al Inicio del Ejercicio</b>	<b>46,673,904.60</b>	<b>30,226,374.61</b>
<b>Efectivo y Equivalentes al Efectivo al Final del Ejercicio</b>	<b>62,206,223.72</b>	<b>46,673,904.60</b>

Bajo protesta de decir verdad declaramos que los Estados Financieros y sus Notas son razonablemente correctos y responsables de su emisión.

  
Mtro. Jorge Adrián Sánchez Mera  
Jefe del Departamento de Presupuesto y  
Contabilidad

  
Mtra. Lucía Cristal Santiago Martínez  
Directora de Administración y Finanzas



**DIRECCIÓN  
GENERAL**

  
Mtro. Lázaro Armando Chavarría Sánchez  
Director General


**Tecnológico de Estudios Superiores de Coacalco**  
**Estado Analítico del Activo**  
**Del 1 de Enero al 30 de Junio de 2024**  
**(Pesos)**

Concepto	Saldo Inicial	Cargos del Período	Abonos del Período	Saldo Final	Variación del Período
	1	2	3	4=(1+2-3)	(4-1)
<b>ACTIVO</b>	<b>190,837,098.58</b>	<b>136,649,313.40</b>	<b>124,120,049.06</b>	<b>203,366,362.92</b>	<b>12,529,264.34</b>
<b>Activo Circulante</b>	<b>46,882,859.18</b>	<b>139,821,376.88</b>	<b>124,120,049.06</b>	<b>62,584,187.00</b>	<b>15,701,327.82</b>
Efectivo y Equivalentes	46,673,904.60	139,615,904.89	124,083,585.77	62,206,223.72	15,532,319.12
Derechos a Recibir Efectivo o Equivalentes	.00	.00	.00	.00	.00
Derechos a Recibir Bienes o Servicios	208,954.58	205,471.99	36,463.29	377,963.28	169,008.70
Inventarios	.00	.00	.00	.00	.00
Almacenes	.00	.00	.00	.00	.00
Estimación por Pérdida o Deterioro de Activos Circulantes	.00	.00	.00	.00	.00
Otros Activos Circulantes	.00	.00	.00	.00	.00
<b>Activo No Circulante</b>	<b>143,954,239.40</b>	<b>-3,172,063.48</b>	<b>.00</b>	<b>140,782,175.92</b>	<b>-3,172,063.48</b>
Inversiones Financieras a Largo Plazo	.00	.00	.00	.00	.00
Derechos a Recibir Efectivo o Equivalentes a Largo Plazo	.00	.00	.00	.00	.00
Bienes Inmuebles, Infraestructura y Construcciones en Proceso	148,918,643.31	.00	.00	148,918,643.31	.00
Bienes Muebles	146,156,422.92	.00	.00	146,156,422.92	.00
Activos Intangibles	128,059.48	.00	.00	128,059.48	.00
Depreciación, Deterioro y Amortización Acumulada de Bienes	-151,248,886.31	-3,172,063.48	.00	-154,420,949.79	-3,172,063.48
Activos Diferidos	.00	.00	.00	.00	.00
Estimación por Pérdida o Deterioro de Activos no Circulantes	.00	.00	.00	.00	.00
Otros Activos no Circulantes	.00	.00	.00	.00	.00

Bajo protesta de decir verdad declaramos que los Estados Financieros y sus Notas son razonablemente correctos y responsabilidad del emisor.

  
Mtro. Jorge Adrián Sánchez Mera  
Jefe del Departamento de Presupuesto y  
Contabilidad

  
Mtra. Lucía Cristal Santiago Martínez  
Directora de Administración y Finanzas

  
Mtro. Lázaro Armando Chavarría Sánchez  
Director General





**Tecnológico de Estudios Superiores de Coacalco**  
**Estado Analítico de la Deuda y Otros Pasivos**  
**Del 1 de Enero al 30 de Junio de 2024**  
**(Pesos)**

Denominación de las Deudas	Moneda de Contratación	Institución o País Acreedor	Saldo Inicial del Período	Saldo Final del Período
<b>DEUDA PÚBLICA</b>				
<b>Corto Plazo</b>				
<b>Deuda Interna</b>			.00	.00
Instituciones de Crédito				
Títulos y Valores				
Arrendamientos Financieros				
<b>Deuda Externa</b>			.00	.00
Organismos Financieros Internacionales				
Deuda Bilateral				
Títulos y Valores				
Arrendamientos Financieros				
<b>Subtotal a Corto Plazo</b>			.00	.00
<b>Largo Plazo</b>				
<b>Deuda Interna</b>			.00	.00
Instituciones de Crédito				
Títulos y Valores				
Arrendamientos Financieros				
<b>Deuda Externa</b>			.00	.00
Organismos Financieros Internacionales				
Deuda Bilateral				
Títulos y Valores				
Arrendamientos Financieros				
<b>Subtotal a Largo Plazo</b>			.00	.00
<b>Otros Pasivos</b>	Moneda Nacional		4,759,075.69	1,338,911.45
<b>Total de Deuda y Otros Pasivos</b>			<b>4,759,075.69</b>	<b>1,338,911.45</b>

Bajo protesta de decir verdad declaramos que los Estados Financieros y sus Notas son razonablemente correctos y responsabilidad del emisor

  
Mtro. Jorge Adrián Sánchez Mera  
Jefe del Departamento de Presupuesto y Contabilidad

  
Mtra. Lucia Cristal Santiago Martínez  
Directora de Administración y Finanzas

  
Mtro. Lázaro Armando Chavarría Sánchez  
Director General

**DIRECCIÓN GENERAL**



**Tecnológico de Estudios Superiores de Cacalco**  
**Ingresos y Egresos**  
**Del 1 de Enero al 30 de Junio de 2024**  
**( Pesos )**


CONCEPTO	PRESUPUESTO AUTORIZADO	%	AMPLIACIÓN	REDUCCIÓN	AUTORIZADO FINAL	%	PRESUPUESTO EJERCIDO	%	VARIACIÓN INICIAL	%	VARIACIÓN MODIFICADO	%
<b>INGRESOS:</b>	<b>167,891,400.00</b>	<b>100.0</b>	<b>0.00</b>	<b>0.00</b>	<b>167,891,400.00</b>	<b>100.0</b>	<b>80,543,586.85</b>	<b>100.0</b>	<b>(87,347,813.15)</b>	<b>(52.0)</b>	<b>(87,347,813.15)</b>	<b>(52.0)</b>
<b>Superávit Ejercicio Anterior</b>							<b>0.00</b>					
<b>Ordinarios</b>	<b>167,891,400.00</b>	<b>100.0</b>	<b>0.00</b>	<b>0.00</b>	<b>167,891,400.00</b>	<b>100.0</b>	<b>77,187,646.46</b>	<b>95.8</b>	<b>(90,703,753.54)</b>	<b>(54.0)</b>	<b>(90,703,753.54)</b>	<b>(54.0)</b>
<b>Estatales</b>	<b>105,360,313.00</b>	<b>62.8</b>	<b>0.00</b>	<b>0.00</b>	<b>105,360,313.00</b>	<b>62.8</b>	<b>47,927,118.46</b>	<b>59.5</b>	<b>(57,643,989.37)</b>	<b>(54.7)</b>	<b>(57,643,989.37)</b>	<b>(54.7)</b>
- Tributarios												
Impuestos sobre Erogaciones												
Impuestos sobre Tenencia												
Otros Impuestos y Accesorios												
- No Tributarios							210,794.83					
Derechos												
Sector Central												
Organismos Auxiliares												
Aportaciones de Mejoras												
Productos							164,276.91					
Aprovechamientos							46,517.92					
Ingresos Financieros												
Aportaciones y Cuotas de Seguridad Social												
Ingreso por Venta de Bienes y Servicios	44,489,211.00	26.5	0.00	0.00	44,489,211.00	26.5	21,188,069.00	26.3	(23,301,142.00)	(52.4)	(23,301,142.00)	(52.4)
Transferencias Asignaciones, Subsidio y Ot	60,871,102.00	36.3	0.00	0.00	60,871,102.00	36.3	26,528,254.63	32.9	(34,342,847.37)	(56.4)	(34,342,847.37)	(56.4)
<b>Federales</b>	<b>62,531,087.00</b>	<b>37.2</b>	<b>0.00</b>	<b>0.00</b>	<b>62,531,087.00</b>	<b>37.2</b>	<b>29,260,528.00</b>	<b>36.3</b>	<b>(33,270,559.00)</b>	<b>(53.2)</b>	<b>(33,270,559.00)</b>	<b>(53.2)</b>
Participaciones Federales	62,531,087.00	37.2	0.00	0.00	62,531,087.00	37.2	29,260,528.00	36.3	(33,270,559.00)	(53.2)	(33,270,559.00)	(53.2)
Fondos de Aportaciones Ramo 33	0.00	0.0	0.00	0.00	0.00	0.0	0.00	0.0	0.00	0.0	0.00	0.0
Otros Apoyos Federales	0.00	0.0	0.00	0.00	0.00	0.0	0.00	0.0	0.00	0.0	0.00	0.0
<b>Extraordinarios</b>	<b>0.00</b>	<b>0.0</b>	<b>0.00</b>	<b>0.00</b>	<b>0.00</b>	<b>0.0</b>	<b>3,355,940.39</b>	<b>4.2</b>	<b>3,355,940.39</b>	<b>0.0</b>	<b>3,355,940.39</b>	<b>0.0</b>
Generación de Adefas	0.00	0.0	0.00	0.00	0.00	0.0	0.00	0.0	0.00	0.0	0.00	0.0
Otros Convenios	0.00	0.0	0.00	0.00	0.00	0.0	3,355,940.39	4.2	3,355,940.39	0.0	3,355,940.39	0.0
<b>EGRESOS:</b>	<b>167,891,400.00</b>	<b>100.0</b>	<b>0.00</b>	<b>0.00</b>	<b>167,891,400.00</b>	<b>100.0</b>	<b>60,474,614.64</b>	<b>100.0</b>	<b>107,416,785.36</b>	<b>64.0</b>	<b>107,416,785.36</b>	<b>64.0</b>
<b>Poderes Legislativo y Judicial</b>	<b>0.00</b>	<b>0.0</b>	<b>0.00</b>	<b>0.00</b>	<b>0.00</b>	<b>0.0</b>	<b>0.00</b>	<b>0.0</b>	<b>0.00</b>	<b>0.00</b>	<b>0.00</b>	<b>0.00</b>
Poder Legislativo												
Poder Judicial												
<b>Gasto Total de Poder Ejecutivo</b>	<b>167,891,400.00</b>	<b>100.0</b>	<b>0.00</b>	<b>0.00</b>	<b>167,891,400.00</b>	<b>100.0</b>	<b>60,474,614.64</b>	<b>100.0</b>	<b>107,416,785.36</b>	<b>64.0</b>	<b>107,416,785.36</b>	<b>64.0</b>
<b>Gasto Programable:</b>	<b>167,891,400.00</b>	<b>100.0</b>	<b>0.00</b>	<b>0.00</b>	<b>167,891,400.00</b>	<b>100.0</b>	<b>60,474,614.64</b>	<b>100.0</b>	<b>107,416,785.36</b>	<b>64.0</b>	<b>107,416,785.36</b>	<b>64.0</b>

**Tecnológico de Estudios Superiores de Cacalco**  
**Ingresos y Egresos**  
**Del 1 de Enero al 30 de Junio de 2024**  
**( Pesos )**

CONCEPTO	PRESUPUESTO AUTORIZADO	%	AMPLIACIÓN	REDUCCIÓN	AUTORIZADO FINAL	%	PRESUPUESTO EJERCIDO	%	VARIACIÓN INICIAL	%	VARIACIÓN MODIFICADO	%
<b>Gasto Corriente</b>	<b>165,331,134.00</b>	<b>98.5</b>	<b>0.00</b>	<b>0.00</b>	<b>165,331,134.00</b>	<b>98.5</b>	<b>60,413,234.44</b>	<b>99.9</b>	<b>104,917,899.56</b>	<b>63.5</b>	<b>104,917,899.56</b>	<b>63.5</b>
Servicios Personales	113,092,872.00	67.4	0.00	0.00	113,092,872.00	67.4	46,031,475.65	76.1	67,061,396.35	59.3	67,061,396.35	59.3
Gasto Operativo	52,238,262.00	31.1	0.00	0.00	52,238,262.00	31.1	14,381,758.79	23.8	37,856,503.21	72.5	37,856,503.21	72.5
- Materiales y Suministros	18,714,995.00	11.1	0.00	0.00	18,714,995.00	11.1	2,590,329.27	4.3	16,124,665.73	86.2	16,124,665.73	86.2
- Servicios Generales	33,523,267.00	20.0	0.00	0.00	33,523,267.00	20.0	11,791,429.52	19.5	21,731,837.48	64.8	21,731,837.48	64.8
<b>Transferencias</b>	<b>2,560,266.00</b>	<b>1.5</b>	<b>0.00</b>	<b>0.00</b>	<b>2,560,266.00</b>	<b>1.5</b>	<b>61,380.20</b>	<b>0.1</b>	<b>2,498,885.80</b>	<b>97.6</b>	<b>2,498,885.80</b>	<b>97.6</b>
- Organismos Autónomos	0.00	0.0	0.00	0.00	0.00	0.0	0.00	0.0	0.00	0.0	0.00	0.0
- Subsidios y Apoyos	2,560,266.00	1.5	0.00	0.00	2,560,266.00	1.5	61,380.20	0.1	2,498,885.80	97.6	2,498,885.80	97.6
<b>Inversión Pública</b>	<b>0.00</b>	<b>0.0</b>	<b>0.00</b>	<b>0.00</b>	<b>0.00</b>	<b>0.0</b>	<b>0.00</b>	<b>0.0</b>	<b>0.00</b>	<b>0.0</b>	<b>0.00</b>	<b>0.0</b>
- Bienes Muebles e Inmuebles	0.00	0.0	0.00	0.00	0.00	0.0	0.00	0.0	0.00	0.0	0.00	0.0
- Obra Pública	0.00	0.0	0.00	0.00	0.00	0.0	0.00	0.0	0.00	0.0	0.00	0.0
- Inversión Financiera	0.00	0.0	0.00	0.00	0.00	0.0	0.00	0.0	0.00	0.0	0.00	0.0
<b>Gasto No Programable</b>	<b>0.00</b>	<b>0.0</b>	<b>0.00</b>	<b>0.00</b>	<b>0.00</b>	<b>0.0</b>	<b>0.00</b>	<b>0.0</b>	<b>0.00</b>	<b>0.00</b>	<b>0.00</b>	<b>0.0</b>
<b>Transferencias a Municipios</b>	<b>0.00</b>	<b>0.0</b>	<b>0.00</b>	<b>0.00</b>	<b>0.00</b>	<b>0.0</b>	<b>0.00</b>	<b>0.0</b>	<b>0.00</b>	<b>0.00</b>	<b>0.00</b>	<b>0.0</b>
- Participaciones	0.00	0.0	0.00	0.00	0.00	0.0	0.00	0.0	0.00	0.0	0.00	0.0
- Aportaciones del Ramo 33	0.00	0.0	0.00	0.00	0.00	0.0	0.00	0.0	0.00	0.0	0.00	0.0
- Convenios	0.00	0.0	0.00	0.00	0.00	0.0	0.00	0.0	0.00	0.0	0.00	0.0
<b>Deuda Pública</b>	<b>0.00</b>	<b>0.0</b>	<b>0.00</b>	<b>0.00</b>	<b>0.00</b>	<b>0.0</b>	<b>0.00</b>	<b>0.0</b>	<b>0.00</b>	<b>0.0</b>	<b>0.00</b>	<b>0.0</b>
- Costo Financiero de la Deuda	0.00	0.0	0.00	0.00	0.00	0.0	0.00	0.0	0.00	0.0	0.00	0.0
- Amortizaciones	0.00	0.0	0.00	0.00	0.00	0.0	0.00	0.0	0.00	0.0	0.00	0.0
- Pago de Adefas	0.00	0.0	0.00	0.00	0.00	0.0	0.00	0.0	0.00	0.0	0.00	0.0
<b>Superávit(+) / Déficit (-)</b>	<b>0.00</b>		<b>0.00</b>	<b>0.00</b>	<b>0.00</b>		<b>20,068,972.21</b>					
<b>% de los Ingresos</b>							<b>24.92</b>					

  
Mtro. Lázaro Armando Chavarría Sánchez  
Director General



  
Mtra. Lucia Cristal Santiago Martínez  
Directora de Administración y Finanzas

**Tecnológico de Estudios Superiores de Coacalco**  
**Estado Analítico de Ingresos**  
**Del 1 de Enero al 30 de Junio de 2024**  
**( Pesos )**


Rubro de Ingresos	Ingreso					Diferencia (6= 5 - 1)
	Estimado	Ampliaciones y Reducciones	Modificado	Devengado	Recaudado	
	(1)	(2)	(3= 1 + 2)	(4)	(5)	
Impuestos			.00			.00
Cuotas y Aportaciones de Seguridad Social			.00			.00
Contribuciones de Mejoras			.00			.00
Derechos			.00			.00
Productos	.00	.00	.00	164,276.91	164,276.91	164,276.91
Aprovechamientos	.00	.00	.00	46,517.92	46,517.92	46,517.92
Ingresos por Ventas de Bienes, Prestación de Servicios y Otros Ingresos			.00			.00
Participaciones, Aportaciones, Convenios, Incentivos Derivados de la Colaboración Fiscal y Fondos Distintos de Aportaciones		.00	.00	.00	.00	.00
Transferencias, Asignaciones, Subsidios y Subvenciones, y Pensiones y Jubilaciones	167,891,400.00	.00	167,891,400.00	80,332,792.02	80,332,792.02	-87,558,607.98
Ingresos Derivados de Financiamientos	.00	.00	.00	.00	.00	.00
<b>Total</b>	<b>167,891,400.00</b>	<b>.00</b>	<b>167,891,400.00</b>	<b>80,543,586.85</b>	<b>80,543,586.85</b>	<b>-87,347,813.15</b>
				<b>Ingresos excedentes*</b>		

Estado Analítico de Ingresos por Fuente de Financiamiento	Ingreso					Diferencia (6= 5 - 1)
	Estimado	Ampliaciones y Reducciones	Modificado	Devengado	Recaudado	
	(1)	(2)	(3= 1 + 2)	(4)	(5)	
<b>Ingresos del Poder Ejecutivo Federal o Estatal y de los Municipios</b>	.00	.00	.00	.00	.00	.00
Impuestos			.00			.00
Cuotas y Aportaciones de Seguridad Social			.00			.00
Contribuciones de Mejoras			.00			.00
Derechos	.00	.00	.00			.00
Productos <sup>1</sup>	.00	.00	.00			.00
Aprovechamientos <sup>2</sup>			.00			.00
Participaciones, Aportaciones, Convenios, Incentivos Derivados de la Colaboración Fiscal y Fondos Distintos de Aportaciones			.00			.00
Transferencias, Asignaciones, Subsidios y Subvenciones, y Pensiones y Jubilaciones						
<b>Ingresos de los Entes Públicos de los Poderes Legislativo y Judicial, de los Órgaos Autónomos y del Sector Paraestatal o Paramunicipal, así como de las empresas Productivas del Estado</b>	<b>167,891,400.00</b>	<b>.00</b>	<b>167,891,400.00</b>	<b>80,543,586.85</b>	<b>80,543,586.85</b>	<b>-87,347,813.15</b>
Cuotas y Aportaciones de Seguridad Social			.00			.00
Productos <sup>1</sup>			.00	164,276.91	164,276.91	164,276.91
Ingresos por Ventas de Bienes, Prestación de Servicios y Otros Ingresos <sup>3</sup>			.00	46,517.92	46,517.92	46,517.92
Transferencias, Asignaciones, Subsidios y Subvenciones, y Pensiones y Jubilaciones	167,891,400.00	.00	167,891,400.00	80,332,792.02	80,332,792.02	-87,558,607.98
<b>Ingresos Derivados de Financiamiento</b>	<b>.00</b>	<b>.00</b>	<b>.00</b>	<b>.00</b>	<b>.00</b>	<b>.00</b>
Ingresos Derivados de Financiamientos	.00	.00	.00	.00	.00	.00
<b>Total</b>	<b>167,891,400.00</b>	<b>.00</b>	<b>167,891,400.00</b>	<b>80,543,586.85</b>	<b>80,543,586.85</b>	<b>-87,347,813.15</b>
				<b>Ingresos excedentes*</b>		

Mtro. Jorge Adrián Sánchez Mera  
Jefe del Departamento de Presupuesto y Contabilidad

Mtra. Lucía Cristal Santiago Martínez  
Directora de Administración y Finanzas

Mtro. Lázaro Armando Chavarría Sánchez  
Director General



**DIRECCIÓN  
GENERAL**


Tecnológico de Estudios Superiores de Coacalco  
Estado Analítico del Ejercicio del Presupuesto de Egresos  
Clasificación por Objeto del Gasto (Capítulo y Concepto)  
Del 1 de Enero al 30 de Junio de 2024  
(Pesos)

Concepto	Egresos					Subejercicio 6 = ( 3 - 4 )
	Aprobado	Ampliaciones/ (Reducciones)	Modificado	Devengado	Pagado	
	1	2	3 = ( 1 + 2 )	4	5	
<b>Servicios Personales</b>	<b>113,092,872.00</b>	-	<b>113,092,872.00</b>	<b>46,031,475.65</b>	<b>46,031,475.65</b>	<b>67,061,396.35</b>
Remuneraciones al Personal de Carácter Permanente	61,557,533.00	933,666.43	59,231,211.00	26,796,762.70	26,796,762.70	32,434,448.30
Remuneraciones al Personal de Carácter Transitorio	2,012,293.00	-	2,012,293.00	-	-	2,012,293.00
Remuneraciones Adicionales y Especiales	24,672,089.00	404,975.36	25,547,180.68	7,896,445.01	7,896,445.01	17,650,735.67
Seguridad Social	15,455,216.00	122,262.27	15,834,158.49	7,171,140.49	7,171,140.49	8,663,018.00
Otras Prestaciones Sociales y Económicas	6,470,959.00	157,973.27	6,636,494.81	2,663,126.43	2,663,126.43	3,973,368.38
Previsiones	-	-	-	-	-	-
Pago de Estímulos a Servidores Públicos	2,924,782.00	248,455.53	3,831,534.02	1,504,001.02	1,504,001.02	2,327,533.00
<b>Materiales y Suministros</b>	<b>18,714,995.00</b>	<b>0.00</b>	<b>18,714,995.00</b>	<b>2,590,329.27</b>	<b>2,590,329.27</b>	<b>16,124,665.73</b>
Materiales de Administración, Emisión de Documentos y Artículos Oficiales	7,223,060.00	165,044.25	7,513,331.48	1,476,570.06	1,476,570.06	6,036,761.42
Alimentos y Utensilios	291,583.00	-	291,583.00	16,201.29	16,201.29	275,351.71
Materias Primas y Materiales de Producción y Comercialización	139,779.00	-	140,608.00	829.00	829.00	139,779.00
Materiales y Artículos de Construcción y de Reparación	6,572,603.00	488,780.40	5,833,250.13	181,656.55	181,656.55	5,651,593.58
Productos Químicos, Farmacéuticos y de Laboratorio	1,349,588.00	-	1,334,587.56	10,561.80	10,561.80	1,324,025.76
Combustibles, Lubrificantes y Aditivos	585,102.00	-	585,102.00	165,444.40	165,444.40	419,657.60
Vestuario, Blancos, Prendas de Protección y Artículos Deportivos	1,301,843.00	317,283.75	1,578,474.60	455,144.40	455,144.40	1,123,330.20
Materiales y suministros para seguridad	-	500.01	500.01	500.01	500.01	-
Herramientas, Refacciones y Accesorios Menores	1,251,437.00	5,952.39	1,437,588.22	283,421.76	283,421.76	1,154,166.46
<b>Servicios Generales</b>	<b>33,523,267.00</b>	<b>104,849.20</b>	<b>33,523,267.00</b>	<b>11,791,429.52</b>	<b>11,791,429.52</b>	<b>21,731,837.48</b>
Servicios Básicos	4,570,255.00	10.00	4,456,512.94	799,454.29	799,454.29	3,657,058.65
Servicios de Arrendamiento	131,773.00	750.00	190,751.06	121,386.06	121,386.06	69,365.00
Servicios Profesionales, Científicos, Técnicos y Otros Servicios	10,758,534.00	188,487.47	11,271,329.15	5,114,829.18	5,114,829.18	6,156,499.97
Servicios Financieros, Bancarios y Comerciales	1,119,433.00	-	1,568,037.99	899,646.50	899,646.50	668,391.49
Servicios de Instalación, Reparación, Mantenimiento y Conservación	13,081,913.00	306,359.47	12,065,035.06	3,428,203.49	3,428,203.49	8,636,831.57
Servicios de Comunicación Social y Publicidad	1,860.00	-	22,820.00	21,350.00	21,350.00	1,470.00
Servicios de Traslado y Viáticos	94,217.00	25,762.00	189,612.00	144,612.00	144,612.00	45,000.00
Servicios Oficiales	-	91,350.00	98,736.00	98,736.00	98,736.00	-
Otros Servicios Generales	3,765,282.00	104,849.20	3,660,432.80	1,163,212.00	1,163,212.00	2,497,220.80
<b>Transferencias, Asignaciones, Subsidios y Otras Ayudas</b>	<b>2,560,266.00</b>	-	<b>2,560,266.00</b>	<b>61,380.20</b>	<b>61,380.20</b>	<b>2,498,885.80</b>
Transferencias Internas y Asignaciones al Sector Público	-	-	-	-	-	-
Transferencias al Resto del Sector Público	-	-	-	-	-	-
Subsidios y Subvenciones	-	-	-	-	-	-
Ayudas Sociales	2,560,266.00	-	2,560,266.00	61,380.20	61,380.20	2,498,885.80
Pensiones y Jubilaciones	-	-	-	-	-	-
Transferencias a Fideicomisos, Mandatos y Otros Análogos	-	-	-	-	-	-
Transferencias a la Seguridad Social	-	-	-	-	-	-
Donativos	-	-	-	-	-	-
Transferencias al Exterior	-	-	-	-	-	-
<b>Bienes Muebles, Inmuebles e Intangibles</b>	-	-	-	-	-	-
Mobiliario y Equipo de Administración	-	-	-	-	-	-
Mobiliario y Equipo Educativo y Recreativo	-	-	-	-	-	-
Equipo e Instrumental Médico y de Laboratorio	-	-	-	-	-	-
Vehículos y Equipo de Transporte	-	-	-	-	-	-
Equipo de Defensa y Seguridad	-	-	-	-	-	-
Maquinaria, Otros Equipos y Herramientas	-	-	-	-	-	-
Activos Biológicos	-	-	-	-	-	-
Bienes Inmuebles	-	-	-	-	-	-
Activos Intangibles	-	-	-	-	-	-
<b>Inversión Pública</b>	-	-	-	-	-	-
Obra Pública en Bienes de Dominio Público	-	-	-	-	-	-
Obra Pública en Bienes Propios	-	-	-	-	-	-
Proyectos Productivos y Acciones de Fomento	-	-	-	-	-	-
<b>Inversiones Financieras y Otras Provisiones</b>	-	-	-	-	-	-
Inversiones Para el Fomento de Actividades Productivas	-	-	-	-	-	-
Acciones y Participaciones de Capital	-	-	-	-	-	-
Compra de Títulos y Valores	-	-	-	-	-	-
Concesión de Préstamos	-	-	-	-	-	-
Inversiones en Fideicomisos, Mandatos y Otros Análogos	-	-	-	-	-	-
Otras Inversiones Financieras	-	-	-	-	-	-
Provisiones para Contingencias y Otras Erogaciones Especiales	-	-	-	-	-	-
<b>Participaciones y Aportaciones</b>	-	-	-	-	-	-
Participaciones	-	-	-	-	-	-
Aportaciones	-	-	-	-	-	-
Convenios	-	-	-	-	-	-
<b>Deuda Pública</b>	-	-	-	-	-	-
Amortización de la Deuda Pública	-	-	-	-	-	-
Intereses de la Deuda Pública	-	-	-	-	-	-
Comisiones de la Deuda Pública	-	-	-	-	-	-
Gastos de la Deuda Pública	-	-	-	-	-	-
Costo por Coberturas	-	-	-	-	-	-
Ayudas Financieras	-	-	-	-	-	-
Adeudos de Ejercicios Fiscales Anteriores (Adefas)	-	-	-	-	-	-
<b>Total del Gasto</b>	<b>167,891,400.00</b>	<b>104,849.20</b>	<b>167,891,400.00</b>	<b>60,474,614.64</b>	<b>60,474,614.64</b>	<b>107,416,785.36</b>

Mtro. Jorge Adrián Sánchez Mera  
Jefe del Departamento de Presupuesto y Contabilidad

Mtra. Lucía Cristal Santiago Martínez  
Directora de Administración y Finanzas


Mtro. Lázaro Armando Chavarría Sánchez  
Director General





**DIRECCIÓN  
GENERAL**

**Tecnológico de Estudios Superiores de Coacalco**  
**Estado Analítico del Ejercicio del Presupuesto de Egresos**  
**Clasificación Económica (por Tipo de Gasto)**  
**Del 1 de Enero al 30 de Junio de 2024**  
**( Pesos )**

Concepto	Egresos					Subejercicio
	Aprobado	Ampliaciones/ (Reducciones)	Modificado	Devengado	Pagado	
	1	2	3 = (1 + 2)	4	5	
Gasto Corriente	167,891,400.00	-	167,891,400.00	60,474,614.64	60,474,614.64	107,416,785.36
Gasto de Capital		-	-	-	-	-
Amortización de la Deuda y Disminución de Pasivos		-	-	-	-	-
Pensiones y Jubilaciones		-	-	-	-	-
Participaciones		-	-	-	-	-
<b>Total del Gasto</b>	<b>167,891,400.00</b>	<b>-</b>	<b>167,891,400.00</b>	<b>60,474,614.64</b>	<b>60,474,614.64</b>	<b>107,416,785.36</b>

  
Mtro. Jorge Adrián Sánchez Mera  
Jefe del Departamento de Presupuesto y  
Contabilidad


  
Mtra. Lucia Cristal Santiago Martínez  
Directora de Administración y Finanzas


  
Mtro. Lázaro Armando Chavarría Sánchez  
Director General



Tecnológico de Estudios Superiores de Coacalco  
 Estado Analítico del Ejercicio del Presupuesto de Egresos  
 Clasificación Administrativa  
 Del 1 de Enero al 30 de Junio de 2024  
 ( Pesos )

Concepto	Egresos					Subejercicio
	Aprobado	Ampliaciones/ (Reducciones)	Modificado	Devengado	Pagado	
	1	2	3 = (1 + 2)	4	5	
Entidades Paraestatales y Fideicomisos No Empresariales y No Financieros	167,891,400.00	-	167,891,400.00	60,474,614.64	60,474,614.64	107,416,785.36
Instituciones Públicas de Seguridad Social	-	-	-	-	-	-
Entidades Paraestatales Empresariales No Financieras con Participación Estatal Mayoritaria	-	-	-	-	-	-
Entidades Paraestatales Empresariales Financieras Monetarias con Participación Estatal Mayoritaria	-	-	-	-	-	-
Entidades Paraestatales Empresariales Financieras No Monetarias con Participación Estatal Mayoritaria	-	-	-	-	-	-
Fideicomisos Financieros Públicos con Participación Estatal Mayoritaria	-	-	-	-	-	-
<b>Total del Gasto</b>	<b>167,891,400.00</b>	<b>-</b>	<b>167,891,400.00</b>	<b>60,474,614.64</b>	<b>60,474,614.64</b>	<b>107,416,785.36</b>

  
 Mtro. Jorge Adrián Sánchez Mera  
 Jefe del Departamento de Presupuesto y Contabilidad


  
 Mtra. Lucia Cristal Santiago Martínez  
 Directora de Administración y Finanzas

  
 Mtro. Lázaro Armando Chavarría Sánchez  
 Director General




**Tecnológico de Estudios Superiores de Coacalco**  
**Estado Analítico del Ejercicio del Presupuesto de Egresos**  
**Clasificación Administrativa**  
**Del 1 de Enero al 30 de Junio de 2024**  
**( Pesos )**

Concepto	Egresos					Subejercicio
	Aprobado	Ampliaciones/ (Reducciones)	Modificado	Devengado	Pagado	
	1	2	3 = (1 + 2)	4	5	
210C08000000000 Tecnológico de Estudios Superiores de Coacalco	167,891,400.00	-	167,891,400.00	60,474,614.64	60,474,614.64	107,416,785.36
			-			-
			-			-
			-			-
			-			-
			-			-
			-			-
			-			-
<b>Total del Gasto</b>	<b>167,891,400.00</b>		<b>167,891,400.00</b>	<b>60,474,614.64</b>	<b>60,474,614.64</b>	<b>107,416,785.36</b>



\_\_\_\_\_  
 Mtro. Jorge Adrián Sánchez Mera  
 Jefe del Departamento de Presupuesto y Contabilidad



\_\_\_\_\_  
 Mtra. Lucia Cristal Santiago Martínez  
 Directora de Administración y Finanzas




\_\_\_\_\_  
 Mtro. Lázaro Armando Chavarría Sánchez  
 Director General



**Tecnológico de Estudios Superiores de Coacalco**  
**Estado Analítico del Ejercicio del Presupuesto de Egresos**  
**Clasificación Administrativa**  
**Del 1 de Enero al 30 de Junio de 2024**  
**( Pesos )**

Concepto	Egresos					Subejercicio
	Aprobado	Ampliaciones/ (Reducciones)	Modificado	Devengado	Pagado	
	1	2	3 = ( 1 + 2 )	4	5	
Poder Ejecutivo	167,891,400.00	-	167,891,400.00	60,474,614.64	60,474,614.64	107,416,785.36
Poder Legislativo			-			-
Poder Judicial			-			-
Órganos Autónomos			-			-
<b>Total del Gasto</b>	<b>167,891,400.00</b>	<b>-</b>	<b>167,891,400.00</b>	<b>60,474,614.64</b>	<b>60,474,614.64</b>	<b>107,416,785.36</b>



Mtro. Jorge Adrián Sánchez Mera  
 Jefe del Departamento de Presupuesto y  
 Contabilidad



Mtra. Lucia Cristal Santiago Martínez  
 Directora de Administración y Finanzas



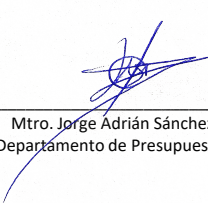
Mtro. Lázaro Armando Chavarría Sánchez  
 Director General






**Tecnológico de Estudios Superiores de Coacalco**  
**Estado Analítico del Ejercicio del Presupuesto de Egresos**  
**Clasificación Funcional (Finalidad y Función)**  
**Del 1 de Enero al 30 de Junio de 2024**

Concepto	Egresos					Subejercicio 6 = ( 3 - 4 )
	Aprobado	Ampliaciones/ (Reducciones)	Modificado	Devengado	Pagado	
	1	2	3 = ( 1 + 2 )	4	5	
<b>Gobierno</b>	-	-	-	-	-	-
Legislación	-	-	-	-	-	-
Justicia	-	-	-	-	-	-
Coordinación de la Política de Gobierno	-	-	-	-	-	-
Relaciones Exteriores	-	-	-	-	-	-
Asuntos Financieros y Hacendarios	-	-	-	-	-	-
Seguridad Nacional	-	-	-	-	-	-
Asuntos de Orden Público y de Seguridad Interior	-	-	-	-	-	-
Otros Servicios Generales	-	-	-	-	-	-
<b>Desarrollo Social</b>	167,891,400.00	-	167,891,400.00	60,474,614.64	60,474,614.64	107,416,785.36
Protección Ambiental	-	-	-	-	-	-
Vivienda y Servicios a la Comunidad	-	-	-	-	-	-
Salud	-	-	-	-	-	-
Recreación, Cultura y Otras Manifestaciones Sociales	167,891,400.00	-	167,891,400.00	60,474,614.64	60,474,614.64	107,416,785.36
Educación	-	-	-	-	-	-
Protección Social	-	-	-	-	-	-
Otros Asuntos Sociales	-	-	-	-	-	-
<b>Desarrollo Económico</b>	-	-	-	-	-	-
Asuntos Económicos, Comerciales y Laborales en General	-	-	-	-	-	-
Agropecuaria, Silvicultura, Pesca y Caza	-	-	-	-	-	-
Combustibles y Energía	-	-	-	-	-	-
Minería, Manufacturas y Construcción	-	-	-	-	-	-
Transporte	-	-	-	-	-	-
Comunicaciones	-	-	-	-	-	-
Turismo	-	-	-	-	-	-
Ciencia, Tecnología e Innovación	-	-	-	-	-	-
Otras Industrias y Otros Asuntos Económicos	-	-	-	-	-	-
<b>Otras no Clasificadas en Funciones Anteriores</b>	-	-	-	-	-	-
Transacciones de la Deuda Pública / Costo Financiero de la Deuda	-	-	-	-	-	-
Transferencias, Participaciones y Aportaciones entre Diferentes Niveles y Orden	-	-	-	-	-	-
Saneamiento del Sistema Financiero	-	-	-	-	-	-
Adeudos de Ejercicios Fiscales Anteriores	-	-	-	-	-	-
<b>Total del Gasto</b>	167,891,400.00	-	167,891,400.00	60,474,614.64	60,474,614.64	107,416,785.36

  
 Mtro. Jorge Adrián Sánchez Mera  
 Jefe del Departamento de Presupuesto y Contabilidad

  
 Mtra. Lucia Cristal Santiago Martínez  
 Directora de Administración y Finanzas

  
 Mtro. Lázaro Armando Chavarría Sánchez  
 Director General




**Tecnológico de Estudios Superiores de Coacalco**  
**Endeudamiento Neto**  
**Del 1 de Enero al 30 de Junio de 2024**  
**( Pesos )**

Identificación de Crédito o Instrumento	Contratación/Colocación	Amortización	Endeudamiento Neto
	A	B	C = A - B
<b>Créditos Bancarios</b>			
			-
			-
			-
			-
			-
			-
<b>Total Créditos Bancarios</b>	-	-	-


No Aplica

<b>Otros Instrumentos de Deuda</b>			
			-
			-
			-
			-
			-
			-
<b>Total Otros Instrumentos de Deuda</b>	-	-	-

<b>TOTAL</b>	-	-	-
--------------	---	---	---

  
Mtro. Lázaro Armando Chavarría Sánchez  
Director General




  
Mtra. Lucia Gristal Santiago Martínez  
Directora de Administración y Finanzas

**Tecnológico de Estudios Superiores de Coacalco**  
**Intereses de la Deuda**  
**Del 1 de Enero al 30 de Junio de 2024**  
**( Pesos )**


Identificación de Crédito o Instrumento	Devengado	Pagado
<b>Créditos Bancarios</b>		
<h1>No Aplica</h1>		
<b>Total de Intereses de Créditos Bancarios</b>	-	-

<b>Otros Instrumentos de Deuda</b>		
<b>Total de Intereses de Otros Instrumentos de Deuda</b>	-	-

<b>TOTAL</b>	-	-
--------------	---	---

  
 Mtro. Lázaro Armando Chavarría Sánchez  
 Director General




  
 Mtra. Lucia Cristal Santiago Martínez  
 Directora De Administración y Finanzas

**Tecnológico de Estudios Superiores de Coacalco**  
**Gasto por Categoría Programática**  
**Del 1 de Enero al 30 de Junio de 2024**  
**( Pesos )**

Concepto	Egresos					Subejercicio
	Aprobado	Ampliaciones/(Reducciones)	Modificado	Devengado	Pagado	
	1	2	3=(1 + 2)	4	5	
<b>Programas</b>	<b>167,891,400.00</b>	-	<b>167,891,400.00</b>	<b>60,474,614.64</b>	<b>60,474,614.64</b>	<b>107,416,785.36</b>
<b>Subsidios: Sector Social y Privado o Entidades Federativas y Municipios</b>	-	-	-	-	-	-
Sujetos o Reglas de Operación			-			-
Otros Subsidios			-			-
<b>Desempeño de las Funciones</b>	<b>167,891,400.00</b>	-	<b>167,891,400.00</b>	<b>60,474,614.64</b>	<b>60,474,614.64</b>	<b>107,416,785.36</b>
Prestación de Servicios Públicos	167,891,400.00	-	167,891,400.00	60,474,614.64	60,474,614.64	107,416,785.36
Provisión de Bienes Públicos			-			-
Planeación, Seguimiento y Evaluación de Políticas Públicas			-			-
Promoción y Fomento			-			-
Regulación y Supervisión			-			-
Funciones de las Fuerzas Armadas (Únicamente Gobierno Federal)			-			-
Específicos			-			-
Proyectos de Inversión			-			-
<b>Administrativos y de Apoyo</b>	-	-	-	-	-	-
Apoyo al Proceso Presupuestario y para Mejorar la Eficiencia Institucional			-			-
Apoyo a la Función Pública y al Mejoramiento de la Gestión			-			-
Operaciones Ajenas			-			-
<b>Compromisos</b>	-	-	-	-	-	-
Obligaciones de Cumplimiento de Resolución Jurisdiccional			-			-
Desastres Naturales			-			-
<b>Obligaciones</b>	-	-	-	-	-	-
Pensiones y Jubilaciones			-			-
Aportaciones a la Seguridad Social			-			-
Aportaciones a Fondos de Estabilización			-			-
Aportaciones a Fondos de Inversión y Reestructura de Pensiones			-			-
<b>Programa de Gasto Federalizado (Gobierno Federal)</b>	-	-	-	-	-	-
Gasto Federalizado			-			-
<b>Participaciones a Entidades Federativas y Municipios</b>			-			-
<b>Costo Financiero, Deuda o Apoyos a Deudores y Ahorradores de la Banca</b>			-			-
<b>Adeudos de Ejercicios Fiscales Anteriores</b>			-			-
<b>Total del Gasto</b>	<b>167,891,400.00</b>	-	<b>167,891,400.00</b>	<b>60,474,614.64</b>	<b>60,474,614.64</b>	<b>107,416,785.36</b>

  
Mtro. Lázaro Armando Chavarría Sánchez  
Director General



**DIRECCIÓN  
GENERAL**

  
Mtra. Lucia Cristal Santiago Martínez  
Directora de Administración y Finanzas